

ГРАФИКИ

задолженности предприятий Ярославской области за поставленный газ по состоянию на 01.01.2023

Предприятия, имеющие наибольшую задолженность на 01.01.2023 (млн.руб.)

1. ООО «Рыбинская генерация», в т.ч. в части задолженности МУП «Теплоэнерго» – 1 359,0
2. МУП «Теплосервис» – 833,2
3. АО «ЯГК» – 729,5
4. АО «Тутаевская ПГУ» – 298,9
5. ПАО «ОДК-Сатурн» – 270,2
6. МУП ТМР «ТутаевТеплоЭнерго» – 111,3
7. МУП «Расчетный центр» – 89,9
8. МУП «Энергоресурс» – 81,6
9. ООО «АДС» – 80,0
10. ООО «Агентство территориального развития» – 79,1
11. ООО «ЭКОПЕТРОВСК» – 70,9
12. ООО «Атлас-М» – 51,2
13. АО «МКЭ» – 48,1
14. ООО «МЭС» – 37,4
15. АО «Яргортеплоэнерго» – 36,7

Структура задолженности ТСО на 01.01.2023 (млн.руб.)



Задолженность теплоснабжающих организаций Ярославской области

◆ 2022 г. (млн. руб.)
 ■ 2021 г. (млн. руб.)
 ▲ 2020 г. (млн. руб.)
 ● 2019 г. (млн. руб.)
 ■ 2018 г. (млн. руб.)

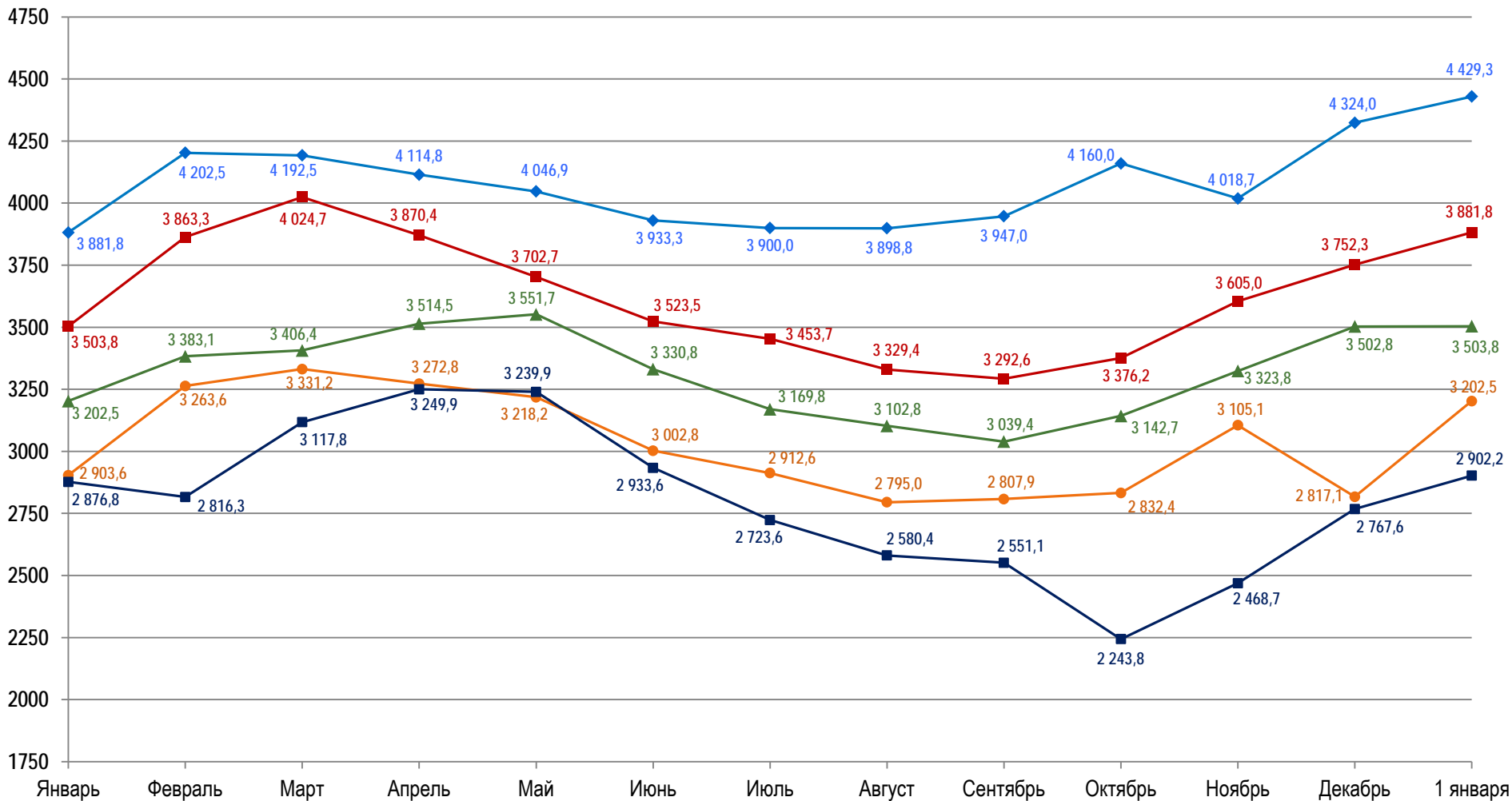


График задолженности группы компаний АО ЯГК (АО ЯГК, АО «Тутаевская ПГУ», АО «МКЭ»)

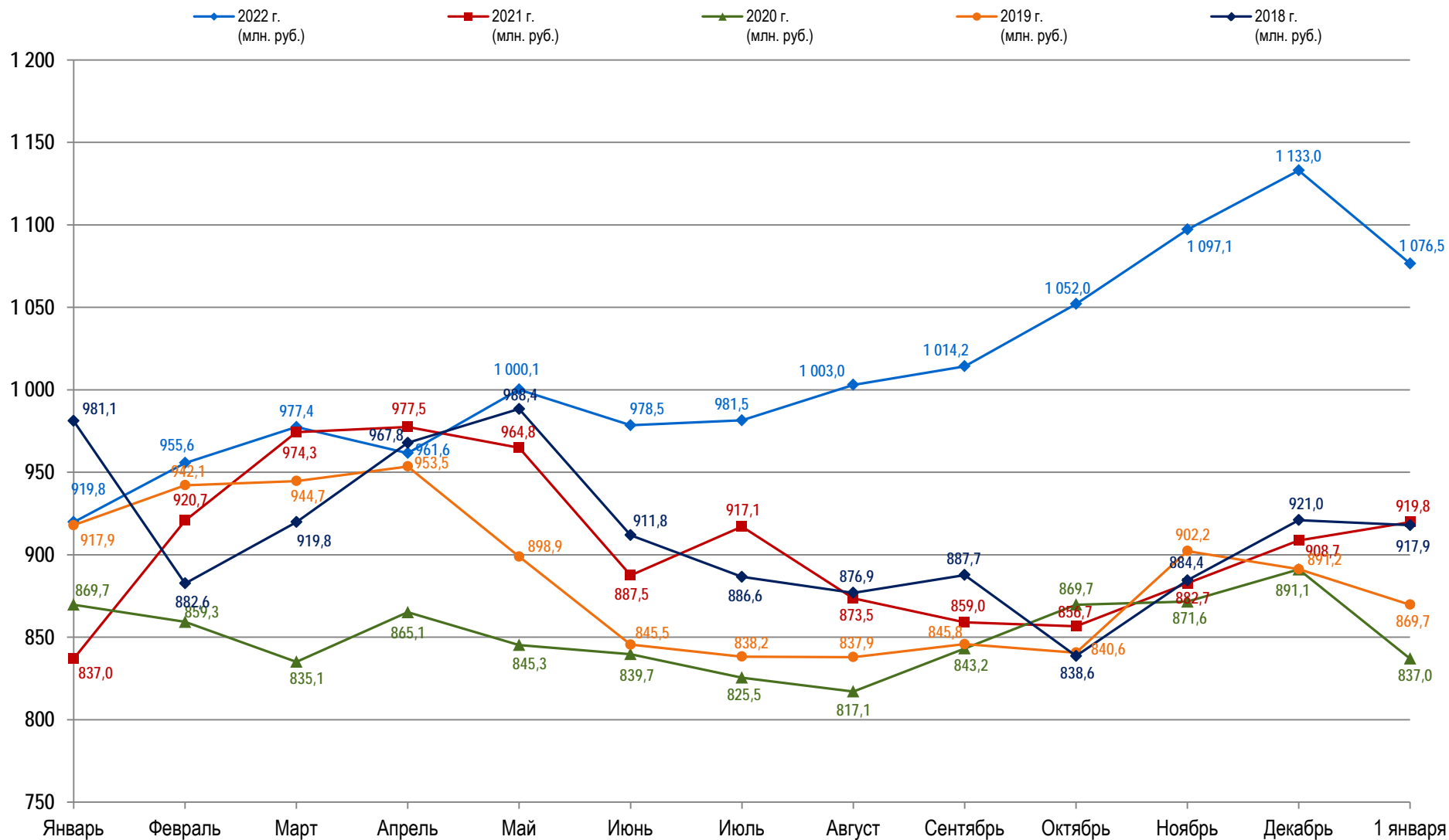


График задолженности теплоснабжающих предприятий г. Переславль-Залесский

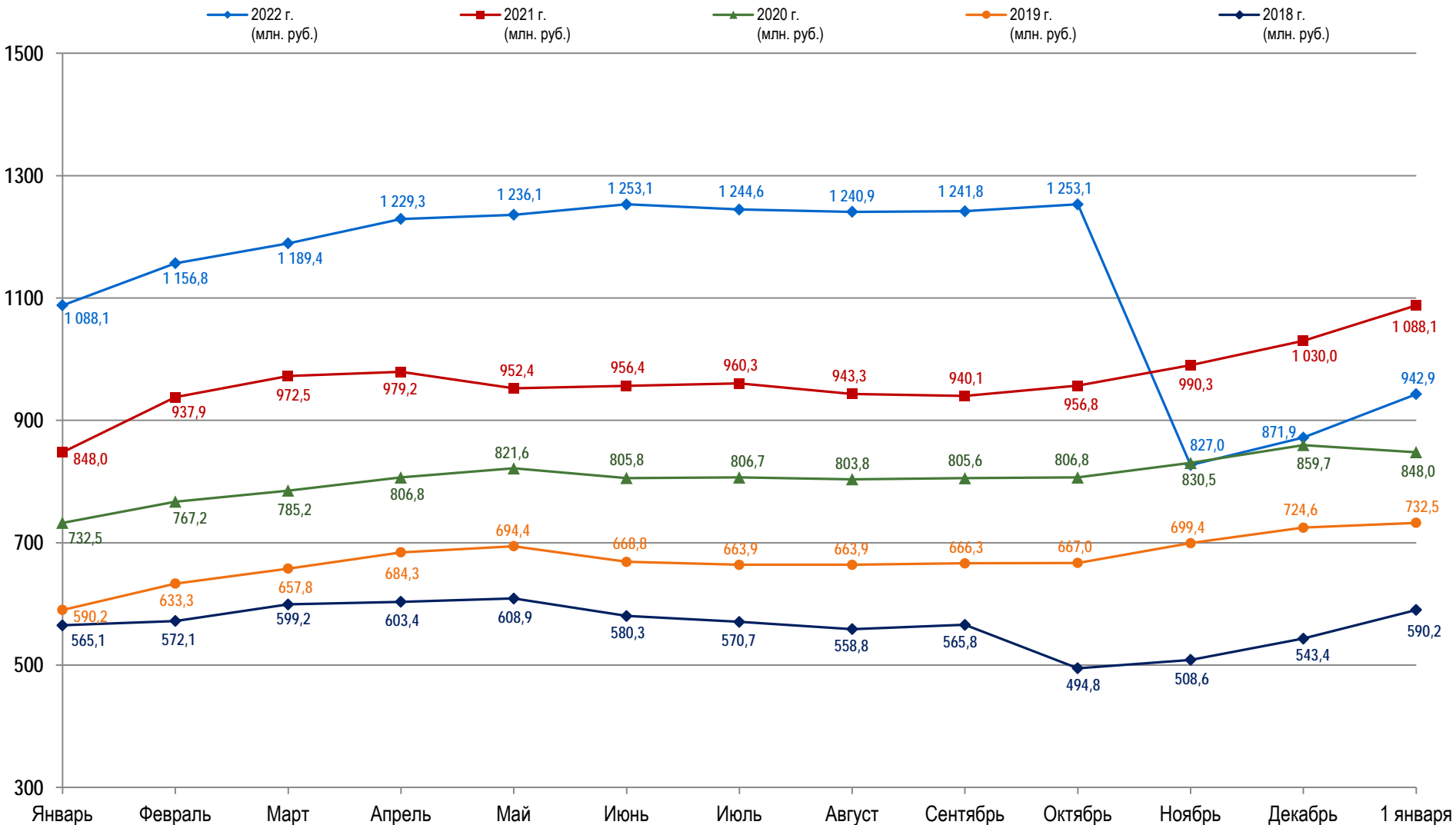


График задолженности теплоснабжающих предприятий Ростовского МР

