

# **ГРАФИКИ**

## **задолженности предприятий Ярославской области за поставленный газ по состоянию на 01.09.2023**

# Предприятия, имеющие наибольшую задолженность на 01.09.2023 (млн.руб.)

1. ООО «Рыбинская генерация», в т.ч. в части задолженности МУП «Теплоэнерго» – 1 234,7
2. МУП «Теплосервис» – 757,4
3. АО «ЯГК» – 729,5
4. ООО «ЭКОПЕТРОВСК» – 320,0
5. АО «Тутаевская ПГУ» – 235,7
6. ПАО «ОДК-Сатурн» – 79,2
7. МУП ТМР «ТутаевТеплоЭнерго» – 100,0
8. МУП «Энергоресурс» – 92,4
9. ООО «Агентство территориального развития» – 95,7
10. МУП «Расчетный центр» – 46,1
11. ООО «Атлас-М» – 51,2
12. АО «МКЭ» – 48,0
13. ООО «МЭС» – 37,2
14. ООО «АДС» – 42,6
15. МУП РМР «Система ЖКХ» – 29,0

## Структура задолженности ТСО на 01.09.2023 (млн. руб.)



# График погашения просроченной дебиторской задолженности теплоснабжающих организаций Ярославской области на 2023-2031 г. от 15.12.2022

УТВЕРЖДАЮ  
Губернатор Ярославской области  
М.Я. Евраев

УТВЕРЖДАЮ  
Генеральный директор  
ООО "Газпром межрегионгаз"  
С.В. Густов  
15.12.2022

График погашения просроченной дебиторской задолженности теплоснабжающих организаций Ярославской области за поставленный природный газ

№ п/п	Потребитель природного газа	Просроченная дебиторская задолженность на 01.10.2022	Просроченная дебиторская задолженность по состоянию												Просроченная дебиторская задолженность на 01.01.2026	
			на 01.01.2023	на 01.04.2023	на 01.07.2023	на 01.10.2023	на 01.01.2024	на 01.04.2024	на 01.07.2024	на 01.10.2024	на 01.01.2025	на 01.04.2025	на 01.07.2025	на 01.10.2025		
		млн. руб.	млн. руб.	млн. руб.	млн. руб.	млн. руб.	млн. руб.	млн. руб.	млн. руб.	млн. руб.	млн. руб.	млн. руб.	млн. руб.	млн. руб.	млн. руб.	млн. руб.
<b>ИТОГО:</b>		<b>842,8</b>	<b>629,4</b>	<b>575,8</b>	<b>534,4</b>	<b>506,5</b>	<b>454,3</b>	<b>356,8</b>	<b>326,1</b>	<b>265,6</b>	<b>206,2</b>	<b>93,3</b>	<b>44,4</b>	<b>0,0</b>		
1	ООО "Рыбинская генерация"	207,4	160,0	145,0	135,0	130,0	110,0	95,0	85,0	80,0	60,0	40,0	20,0	10,0	0,0	
2	АО "Тутавская ПГУ"	224,5	150,0	140,0	130,0	120,0	110,0	95,0	80,0	70,0	55,0	40,0	25,0	10,0	0,0	
3	МУП Тутавского МР "Тутав ТеплоЭнерго"	62,5	48,9	45,4	39,9	36,4	30,8	28,3	23,8	20,3	15,8	12,1	8,2	4,3	0,0	
4	ООО "Атлас-М"	51,2	51,2	51,2	51,2	51,2	51,2	51,2	51,2	51,2	51,2	51,2	51,2	51,2	0,0	0,0
5	ООО "Агентство территориального развития"	50,6	46,9	44,9	42,9	41,4	39,4	34,4	29,4	25,4	20,4	16,5	10,5	5,5	0,0	
6	ООО "АДС"	52,3	40,3	37,3	34,3	32,3	29,3	26,3	23,3	21,3	17,3	12,3	7,3	4,0	0,0	
8	МУП РМР "Коммунальные системы"	23,0	23,0	23,0	23,0	23,0	23,0	23,0	23,0	23,0	23,0	23,0	17,3	11,5	5,8	0,0
9	АО "Ярротеплоэнерго"	5,2	0,0	0,0	0,0	0,0	0,0	0,0	0,0	0,0	0,0	0,0	0,0	0,0	0,0	0,0
10	МУП РМР "Система ЖКХ"	19,8	9,8	2,6	0,0	0,0	0,0	0,0	0,0	0,0	0,0	0,0	0,0	0,0	0,0	0,0
11	МУП "Расчетный центр"	4,1	0,0	0,0	0,0	0,0	0,0	0,0	0,0	0,0	0,0	0,0	0,0	0,0	0,0	0,0
12	МУП ТМР "Тутавские коммунальные системы"	8,3	0,0	0,0	0,0	0,0	0,0	0,0	0,0	0,0	0,0	0,0	0,0	0,0	0,0	0,0
13	Прочие теплоснабжающие организации	133,9	99,3	88,4	79,2	72,2	60,5	50,9	41,1	34,9	22,9	16,9	10,8	4,8	0,0	
<b>Всего, просроченная задолженность на отчетную дату:</b>		<b>4 251,9</b>														
	промышленные организации на теплоснабжающих организациях	4 129,8														
	(в учетом организаций, частично исполняющих функции теплоснабжающих организаций)	2 399,7														
	население	122,1														

График погашения задолженности теплоснабжающих организаций Ярославской области (АО "ЯГК", теплоснабжающих организаций городского округа г. Переславля-Залесского) за поставленный природный газ (в соответствии с ранее принятыми протокольными решениями)

№ п/п	Потребитель природного газа	Задолженность на 01.10.2022	Задолженность по состоянию									Задолженность на 01.01.2032
			на 01.01.2023	на 01.01.2024	на 01.01.2025	на 01.01.2026	на 01.01.2027	на 01.01.2028	на 01.01.2029	на 01.01.2030	на 01.01.2031	
		млн. руб.	млн. руб.	млн. руб.	млн. руб.	млн. руб.	млн. руб.	млн. руб.	млн. руб.	млн. руб.	млн. руб.	млн. руб.
<b>ИТОГО:</b>		<b>1 428,5</b>	<b>1 141,8</b>	<b>1 061,8</b>	<b>559,7</b>	<b>444,6</b>	<b>366,6</b>	<b>288,6</b>	<b>210,6</b>	<b>132,6</b>	<b>54,6</b>	<b>0,0</b>
1	АО "ЯГК"*	668,6	668,6	600,6	522,6	444,6	366,6	288,6	210,6	132,6	54,6	0,0
2	Теплоснабжающие организации городского округа г. Переславля-Залесского	759,9	473,2	461,2	37,1	0,0	0,0	0,0	0,0	0,0	0,0	0,0
	ООО "ЭкоПетровск"***	287,9	0,0	0,0	0,0	0,0	0,0	0,0	0,0	0,0	0,0	0,0
	ООО "МЭС"	37,4	36,8	30,8	22,8	0,0	0,0	0,0	0,0	0,0	0,0	0,0
	МУП "Теплосервис" (поставка газа)	30,5	32,3	26,3	14,3	0,0	0,0	0,0	0,0	0,0	0,0	0,0
	МУП "Теплосервис" (договор перевода долга ООО "ТЭК")***	182,7	182,7	182,7	0,0	0,0	0,0	0,0	0,0	0,0	0,0	0,0
	МУП "Теплосервис" (договор перевода долга ООО "ЭкоПетровск")***	220,0	220,0	220,0	0,0	0,0	0,0	0,0	0,0	0,0	0,0	0,0
	МУП "Снектр"***	1,4	1,4	1,4	0,0	0,0	0,0	0,0	0,0	0,0	0,0	0,0

Примечание: \* Погашение просроченной задолженности в отношении АО "Ярославская генерирующая компания" осуществляется на основании решений о продлении предоставления льготы по налогу на имущество организаций, осуществляющих финансирование строительства межсекловых газопроводов высокого давления в рамках региональных программ газификации и модернизации жилищно-коммунального хозяйства, промышленных и иных организаций Ярославской области, газораспределительных организаций Ярославской области.  
\*\* При условии заключения ООО "Газпром межрегионгаз Ярославль" с ООО "Экоэнерджи" договора уступки требования (отступного) к МУП "Теплосервис" с гарантией оплаты задолженности со стороны Администрации ГО г. Переславля-Залесский (поручительство под условие поступления денежных средств от реализации газораспределительного имущества, находящегося в областной и муниципальной собственности).  
\*\*\* Погашение задолженности за счет средств от реализации газораспределительного имущества, находящегося в областной и муниципальной собственности, с гарантией оплаты со стороны Администрации ГО г. Переславля-Залесский (поручительство под условие поступления денежных средств от реализации газораспределительного имущества, находящегося в областной и муниципальной собственности).

Заместитель  
Председателя Правительства  
Ярославской области

В.С. Неженец

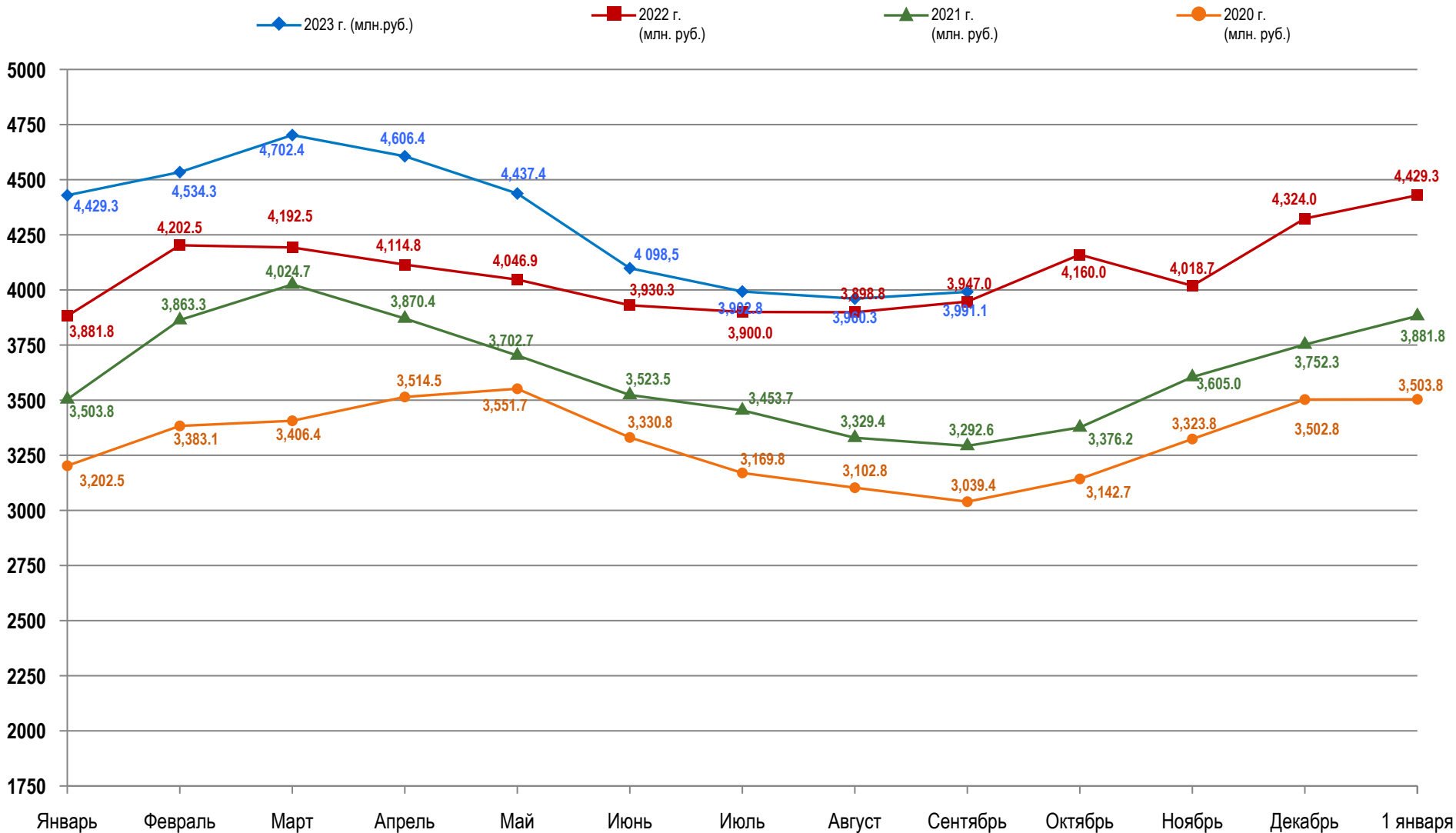


Генеральный директор  
ООО "Газпром межрегионгаз Ярославль"

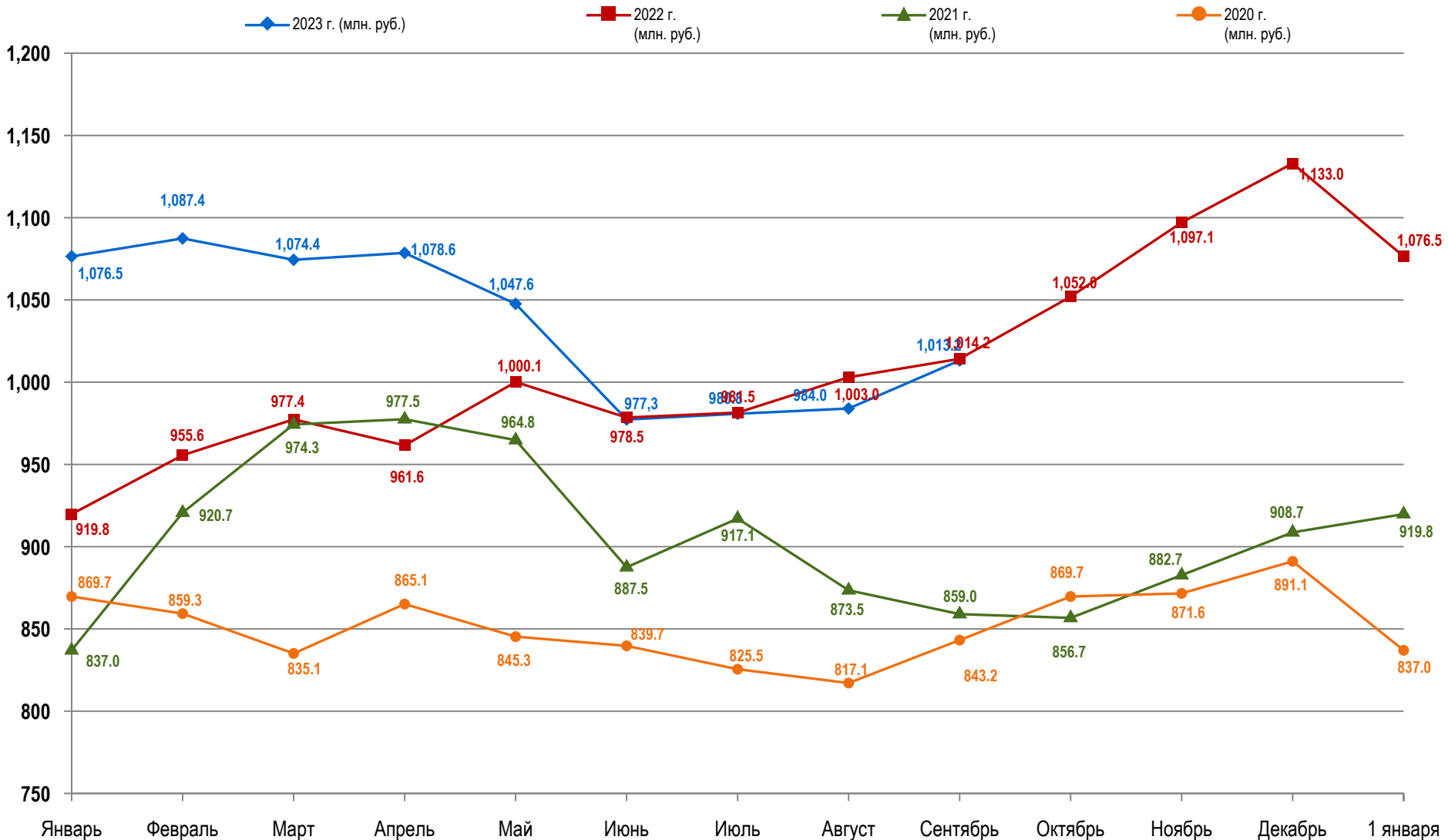
О.Э. Сибиряков



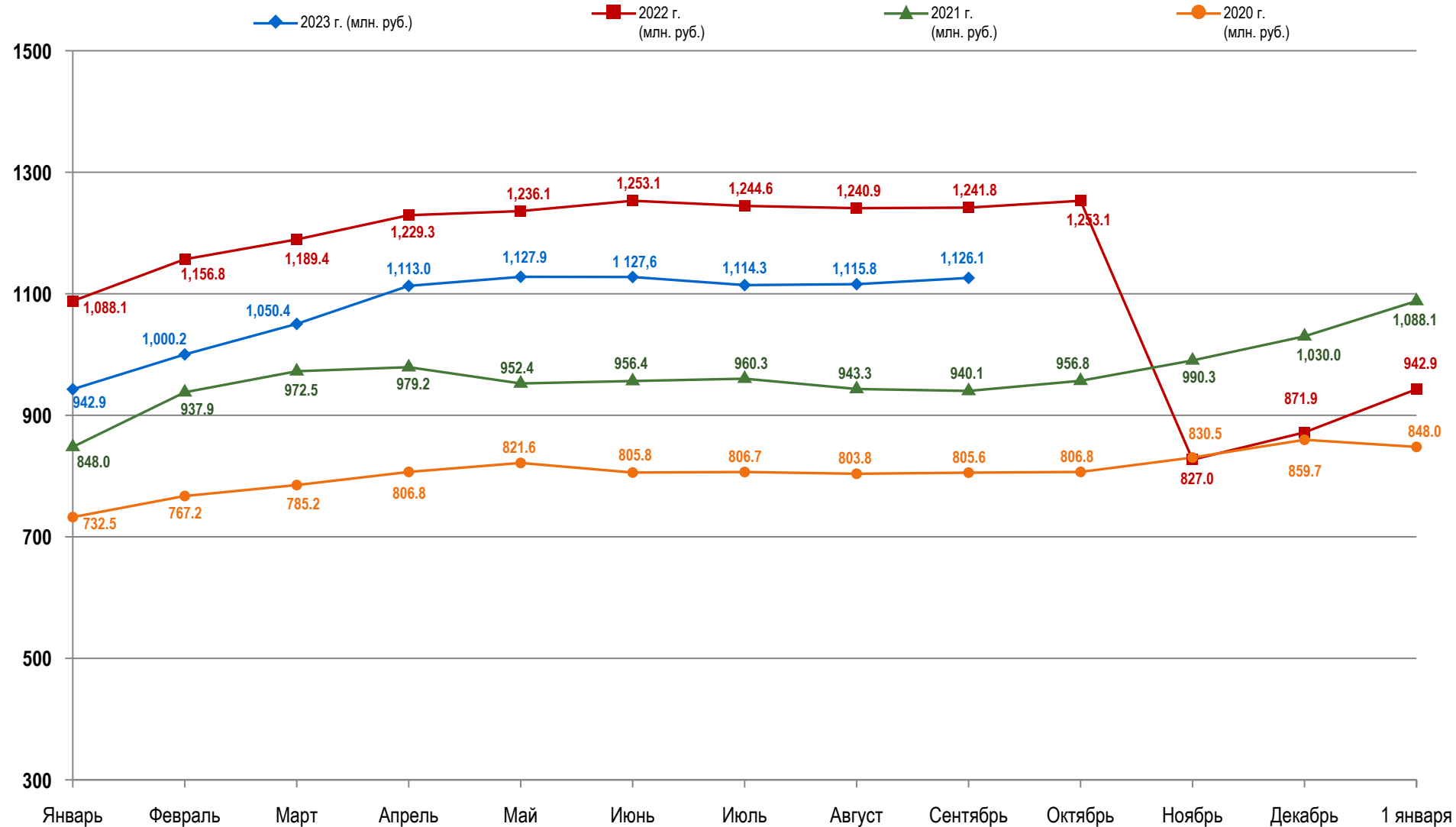
# Задолженность теплоснабжающих организаций Ярославской области



# График задолженности группы компаний АО ЯГК (АО ЯГК, АО «Тутаевская ПГУ», АО «МКЭ»)



# График задолженности теплоснабжающих предприятий г. Переславль-Залесский



# График задолженности теплоснабжающих предприятий Ростовского МР

