

ГРАФИКИ

задолженности предприятий Ярославской области за поставленный газ по состоянию на 01.09.2021

Предприятия, имеющие наибольшую задолженность на 01.09.2021 (млн.руб.)

1. ООО «Рыбинская генерация», в т.ч. в части задолженности МУП «Теплоэнерго» – 1 086,5
2. АО «ЯГК» – 729,5
3. ООО «ПЭК» – 522,8
4. МУП «Теплосервис» – 202,1
5. ООО «ЭКОПЕТРОВСК» – 140,1
6. АО «Тутаевская ПГУ» – 113,8
7. ПАО «ОДК-Сатурн» – 110,2
8. ООО «МЭС» – 62,3
9. МУП «Расчетный центр» – 62,3
10. ООО «АДС» – 41,8
11. МУП ТМР «ТутаевТеплоЭнерго» – 40,2
12. МУП «Энергоресурс» – 39,6
13. АО «ГУ ЖКХ» – 30,4
14. МУП РМР ЯО «Коммунальные системы» – 23,0
15. ООО «Агентство территориального развития» – 20,7

Структура задолженности ТСО на 01.09.2021 (млн.руб.)



Задолженность теплоснабжающих организаций Ярославской области

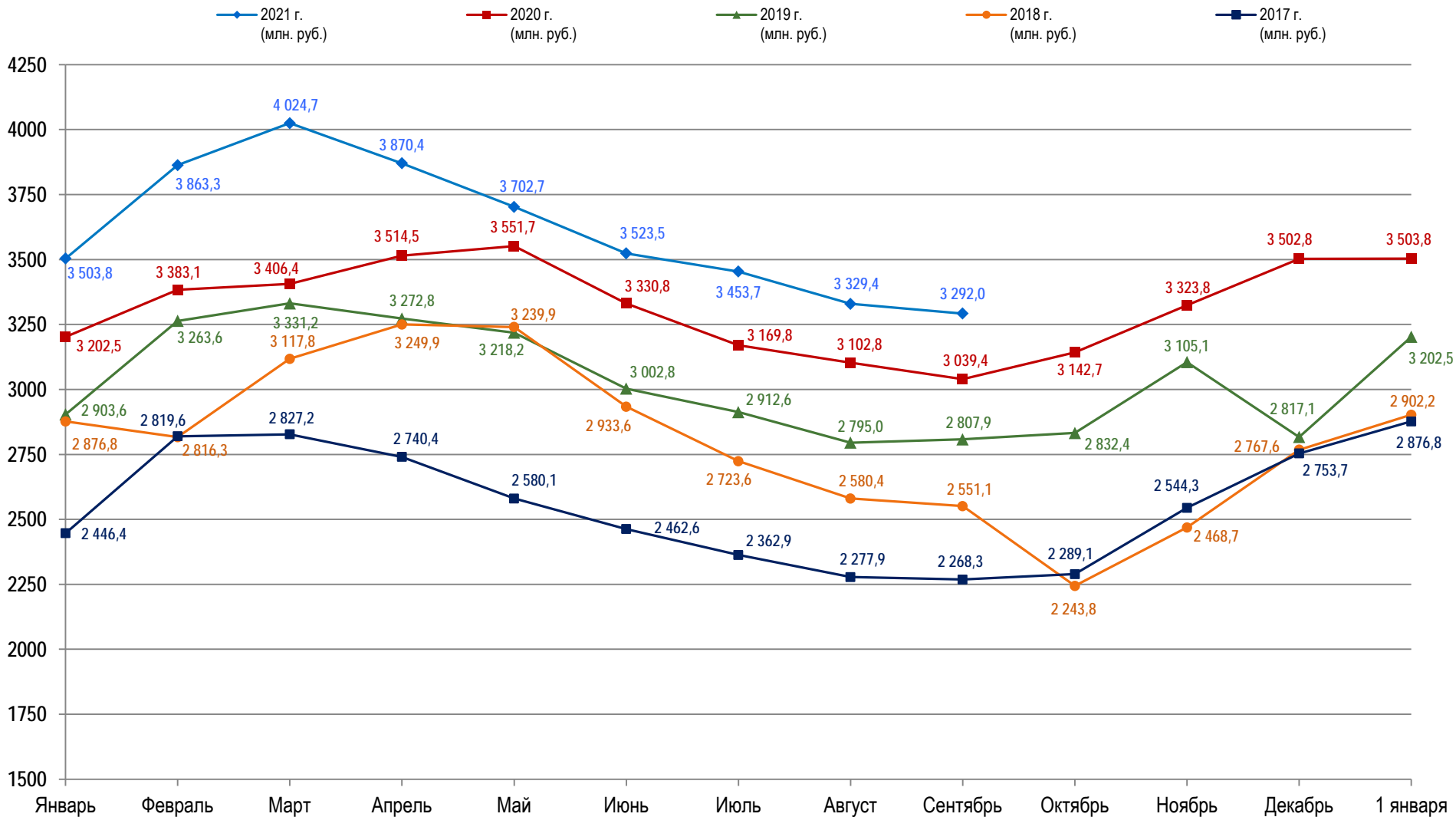


График задолженности группы компаний АО ЯГК (АО ЯГК, АО «Тутаевская ПГУ», АО «МКЭ»)

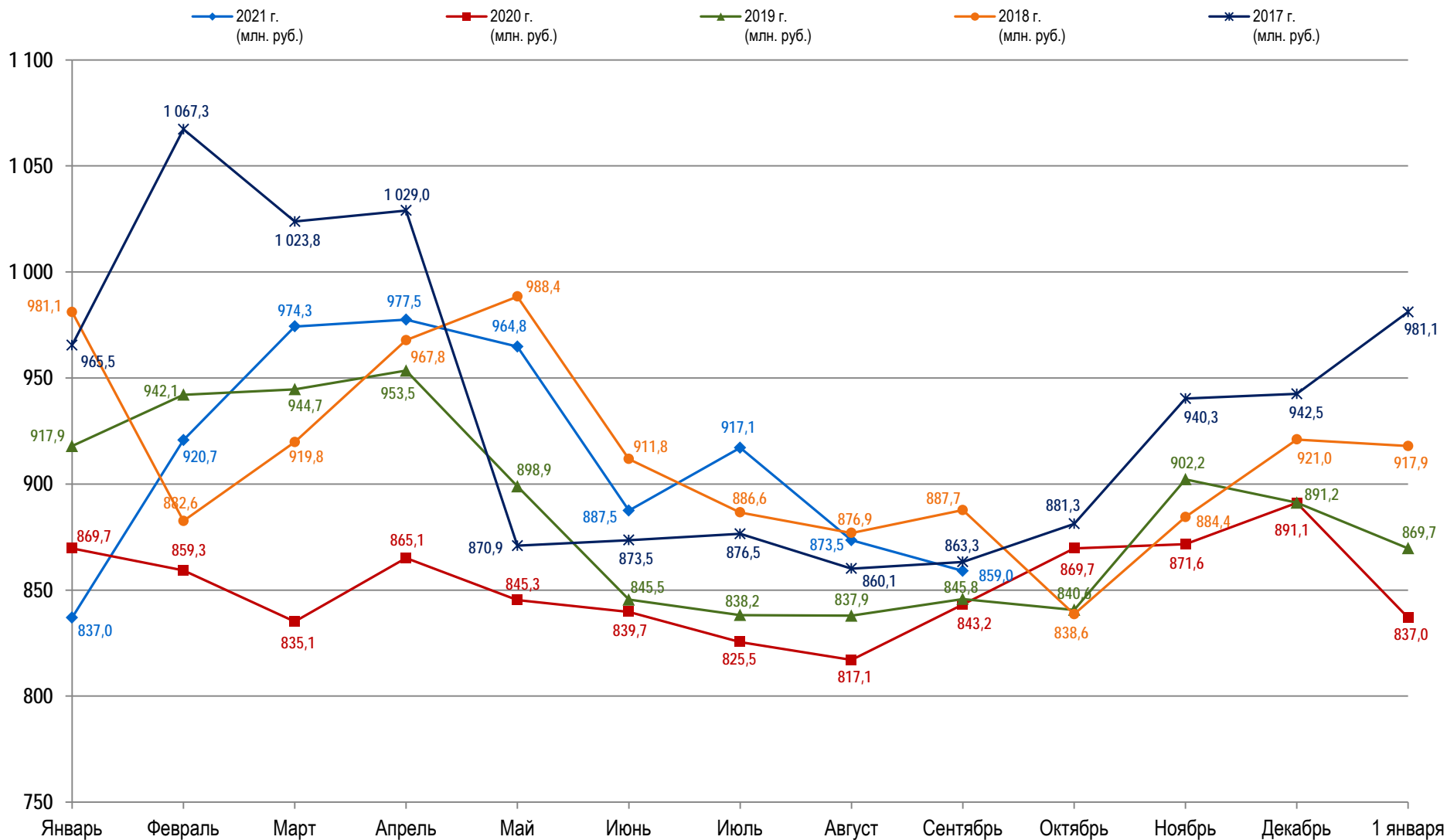


График задолженности теплоснабжающих предприятий г. Переславль-Залесский

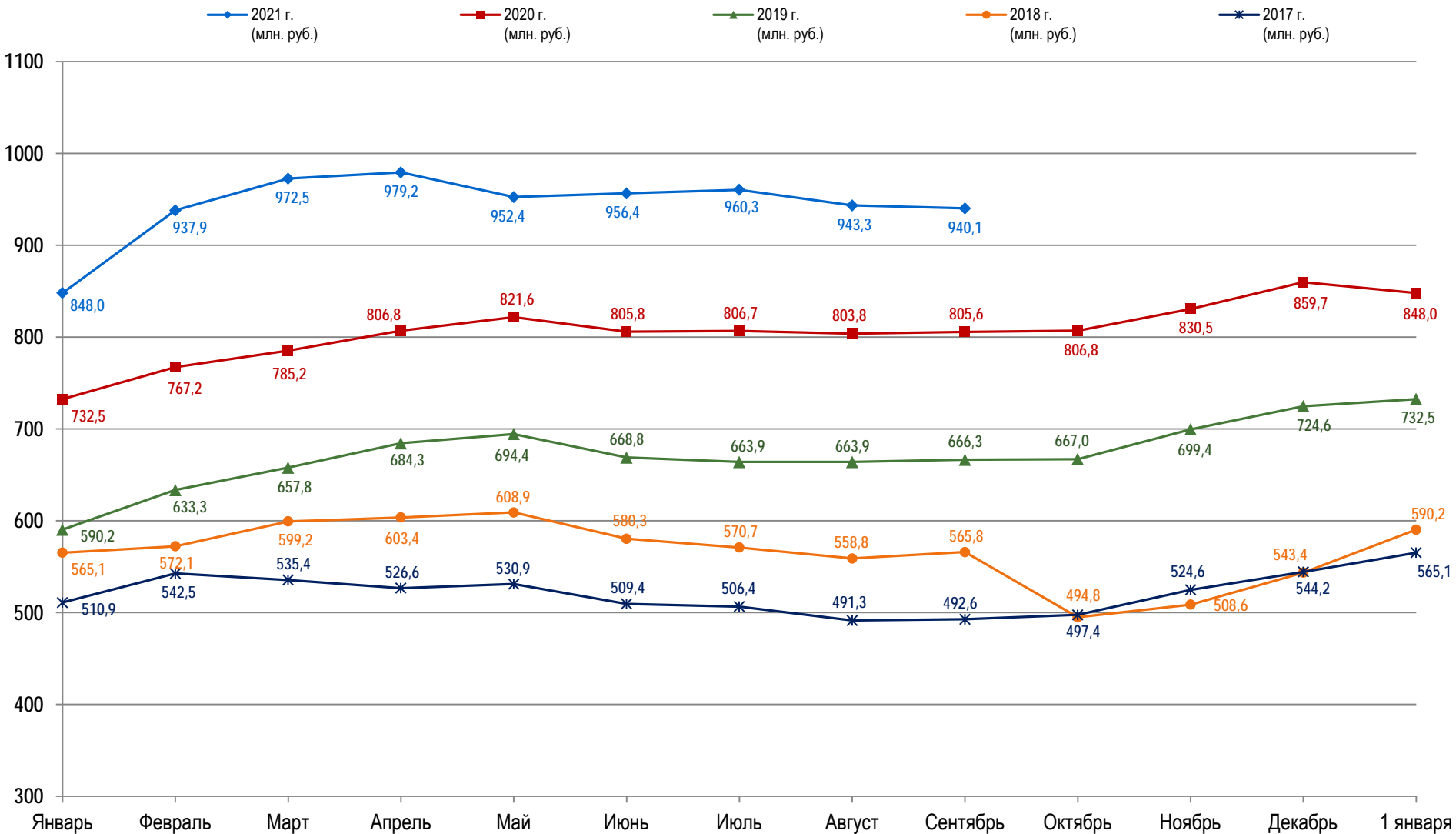


График задолженности теплоснабжающих предприятий Ростовского МР

