

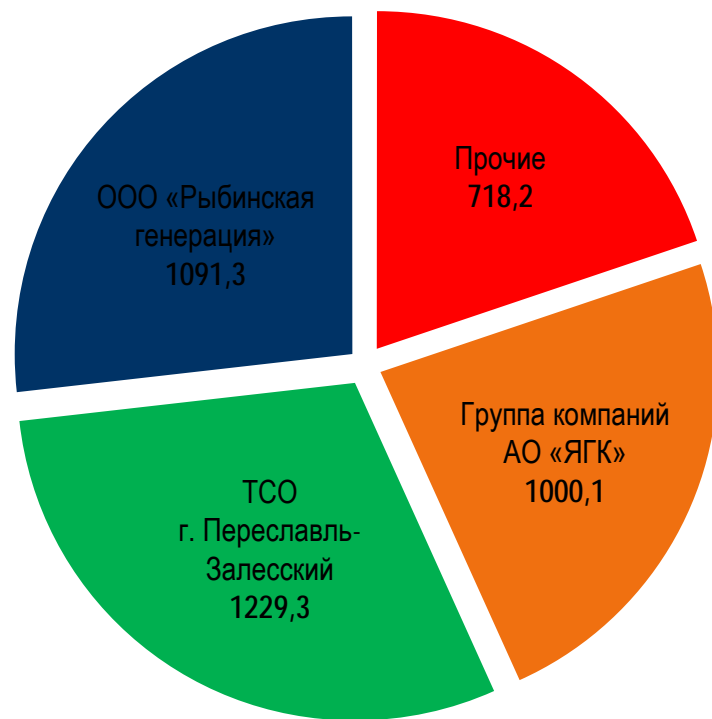
# **ГРАФИКИ**

## **задолженности предприятий Ярославской области за поставленный газ по состоянию на 01.05.2022**

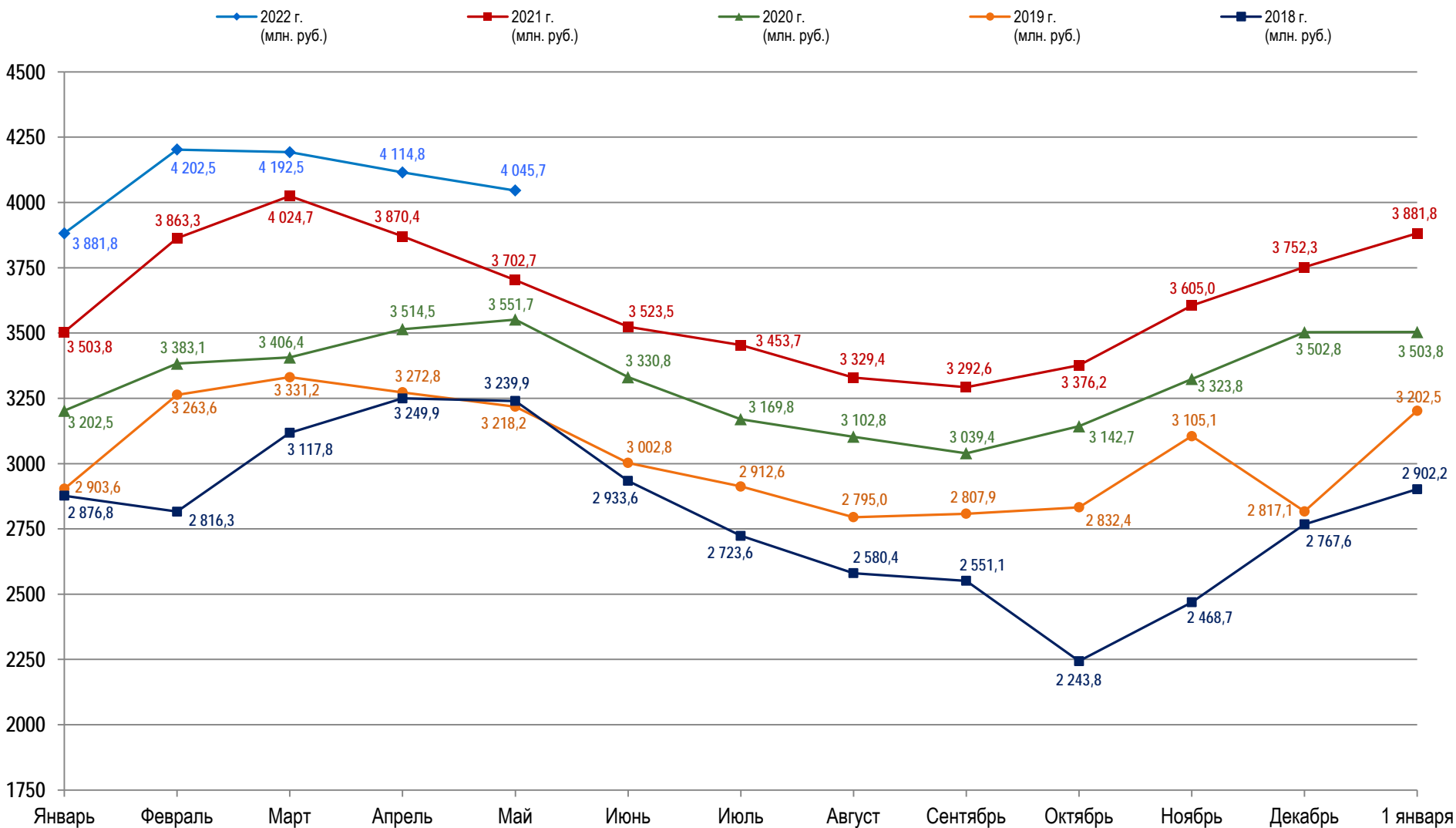
# Предприятия, имеющие наибольшую задолженность на 01.05.2022 (млн.руб.)

1. ООО «Рыбинская генерация», в т.ч. в части задолженности МУП «Теплоэнерго» – 1091,3
2. АО «ЯГК» – 729,5
3. ООО «ПЭК» – 470,5
4. МУП «Теплосервис» – 441,2
5. ООО «ЭКОПЕТРОВСК» – 281,7
6. АО «Тутаевская ПГУ» – 182,8
7. ПАО «ОДК-Сатурн» – 164,8
8. АО «МКЭ» – 87,8
9. МУП «Расчетный центр» – 84,6
10. МУП ТМР «ТутаевТеплоЭнерго» – 73,1
11. МУП «Энергоресурс» – 61,0
12. ООО «Агентство территориального развития» – 55,4
13. ООО «АДС» – 52,6
14. ООО «МЭС» – 41,3
15. АО «Яргортеплоэнерго» – 40,8

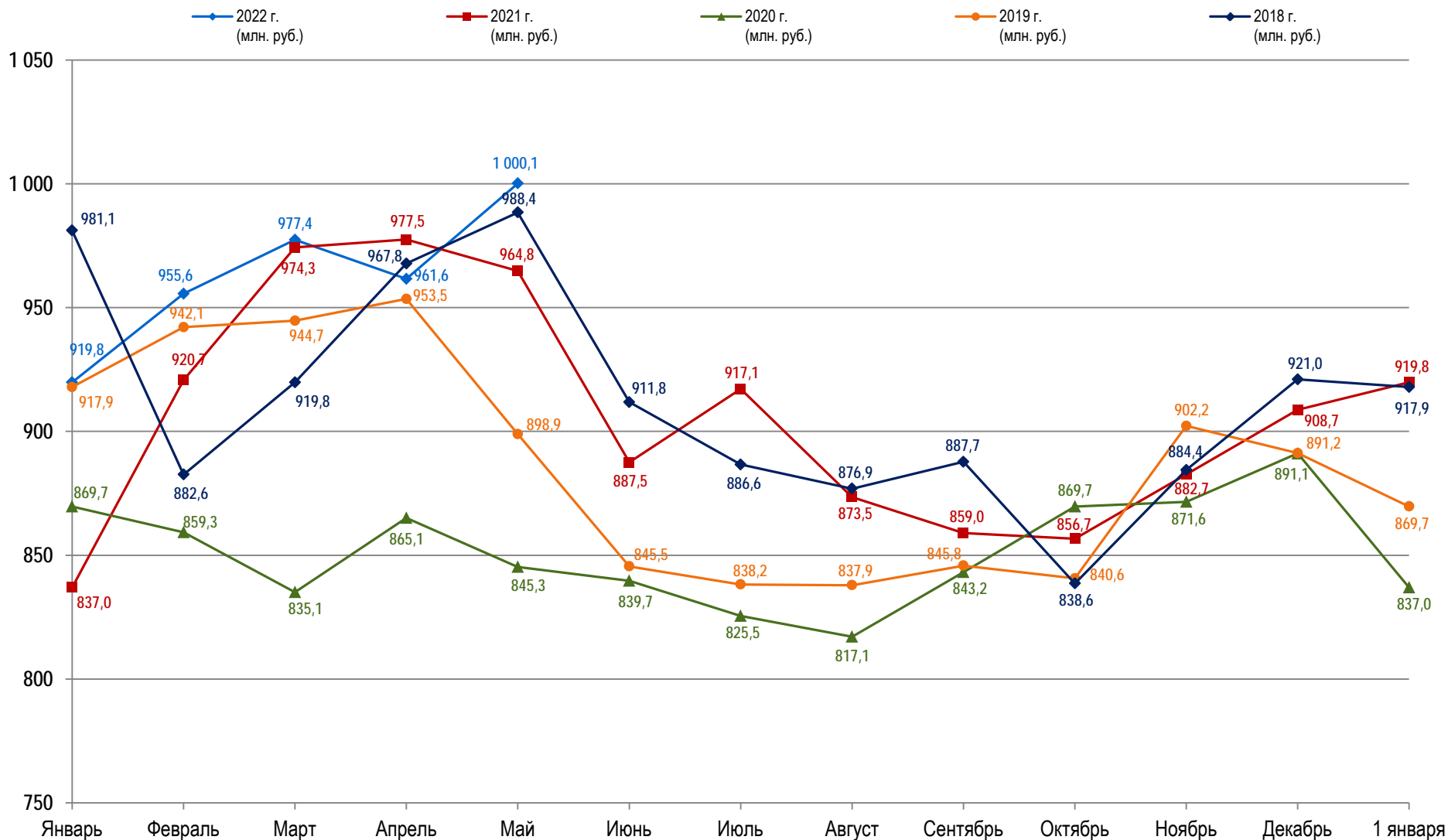
## Структура задолженности ТСО на 01.05.2022 (млн.руб.)



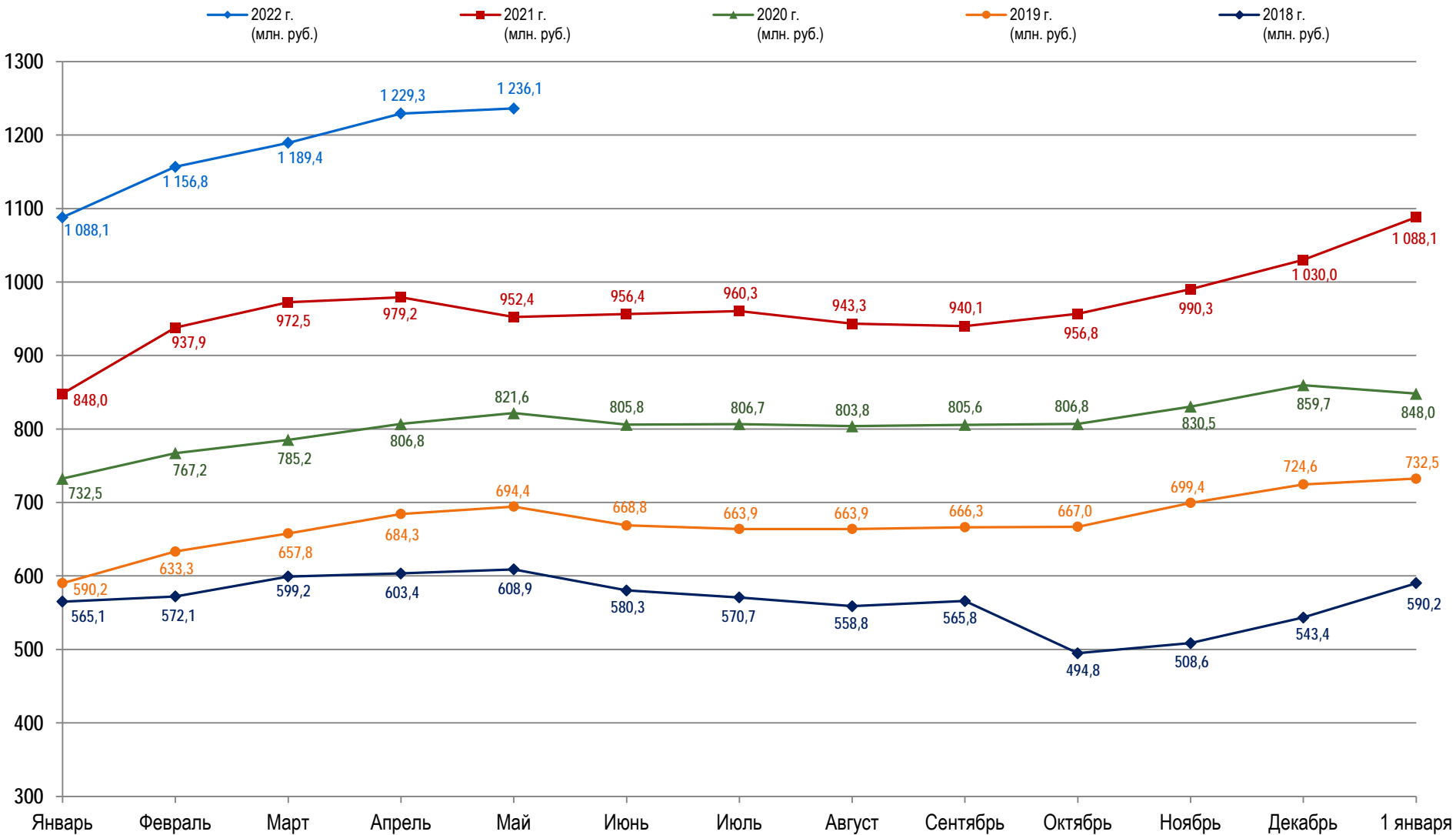
# Задолженность теплоснабжающих организаций Ярославской области



# График задолженности группы компаний АО ЯГК (АО ЯГК, АО «Тутаевская ПГУ», АО «МКЭ»)



# График задолженности теплоснабжающих предприятий г. Переславль-Залесский



# График задолженности теплоснабжающих предприятий Ростовского МР

