

# **ГРАФИКИ**

## **задолженности предприятий Ярославской области за поставленный газ по состоянию на 01.07.2021**

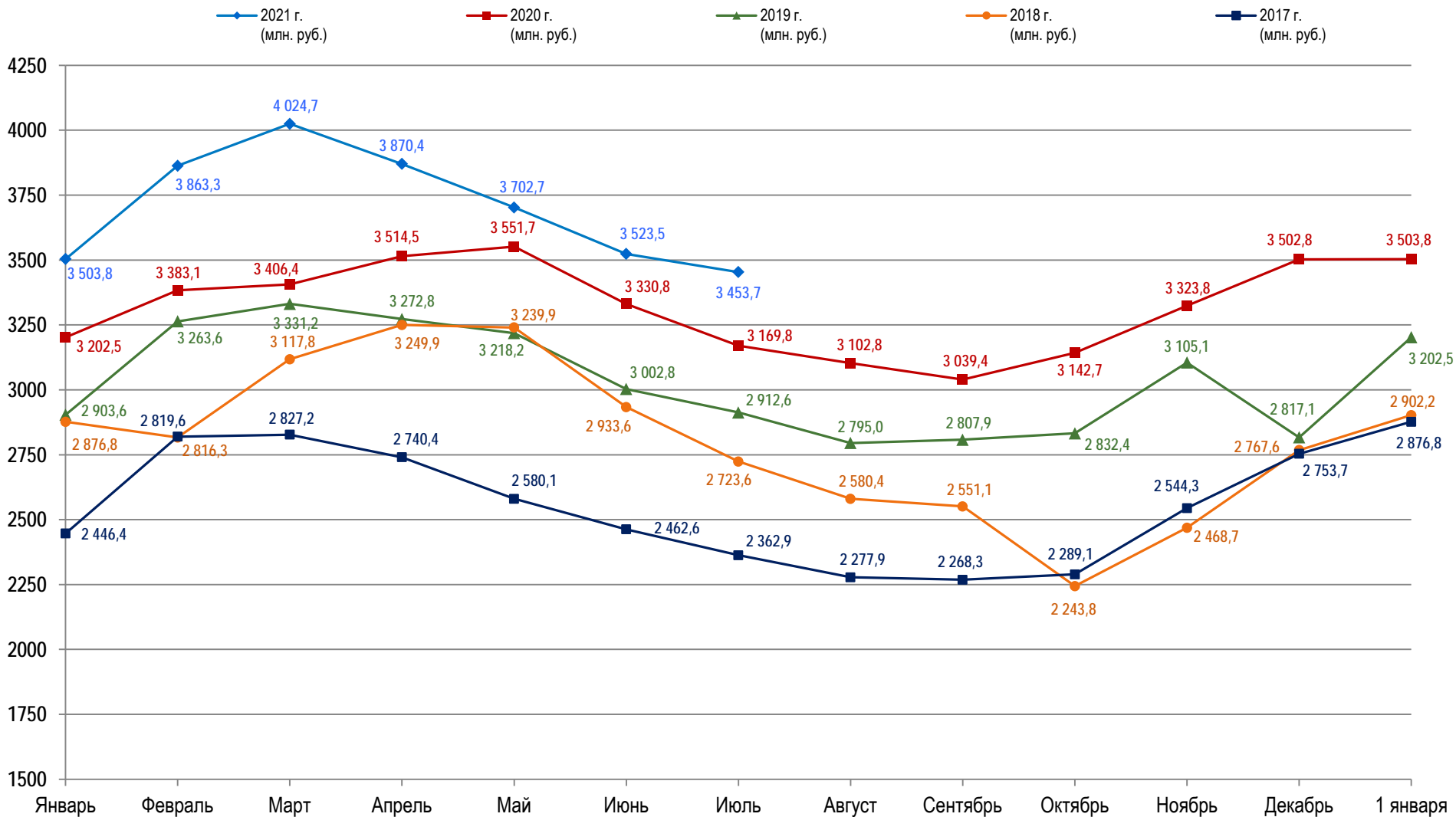
# Предприятия, имеющие наибольшую задолженность на 01.07.2021 (млн.руб.)

1. ООО «Рыбинская генерация», в т.ч. в части задолженности МУП «Теплоэнерго» – 1 136,2
2. АО «ЯГК» – 729,5
3. ООО «ПЭК» – 540,1
4. МУП «Теплосервис» – 214,8
5. АО «Тутаевская ПГУ» – 173,5
6. ООО «ЭКОПЕТРОВСК» – 130,4
7. ПАО «ОДК-Сатурн» – 86,2
8. ООО «МЭС» – 62,3
9. МУП «Расчетный центр» – 61,6
10. МУП ТМР «ТутаевТеплоЭнерго» – 42,5
11. МУП «Энергоресурс» – 41,6
12. ООО «АДС» – 40,8
13. АО «ГУ ЖКХ» – 30,4
14. МУП РМР ЯО «Система ЖКХ» – 26,3
15. ООО «Агентство территориального развития» – 26,0

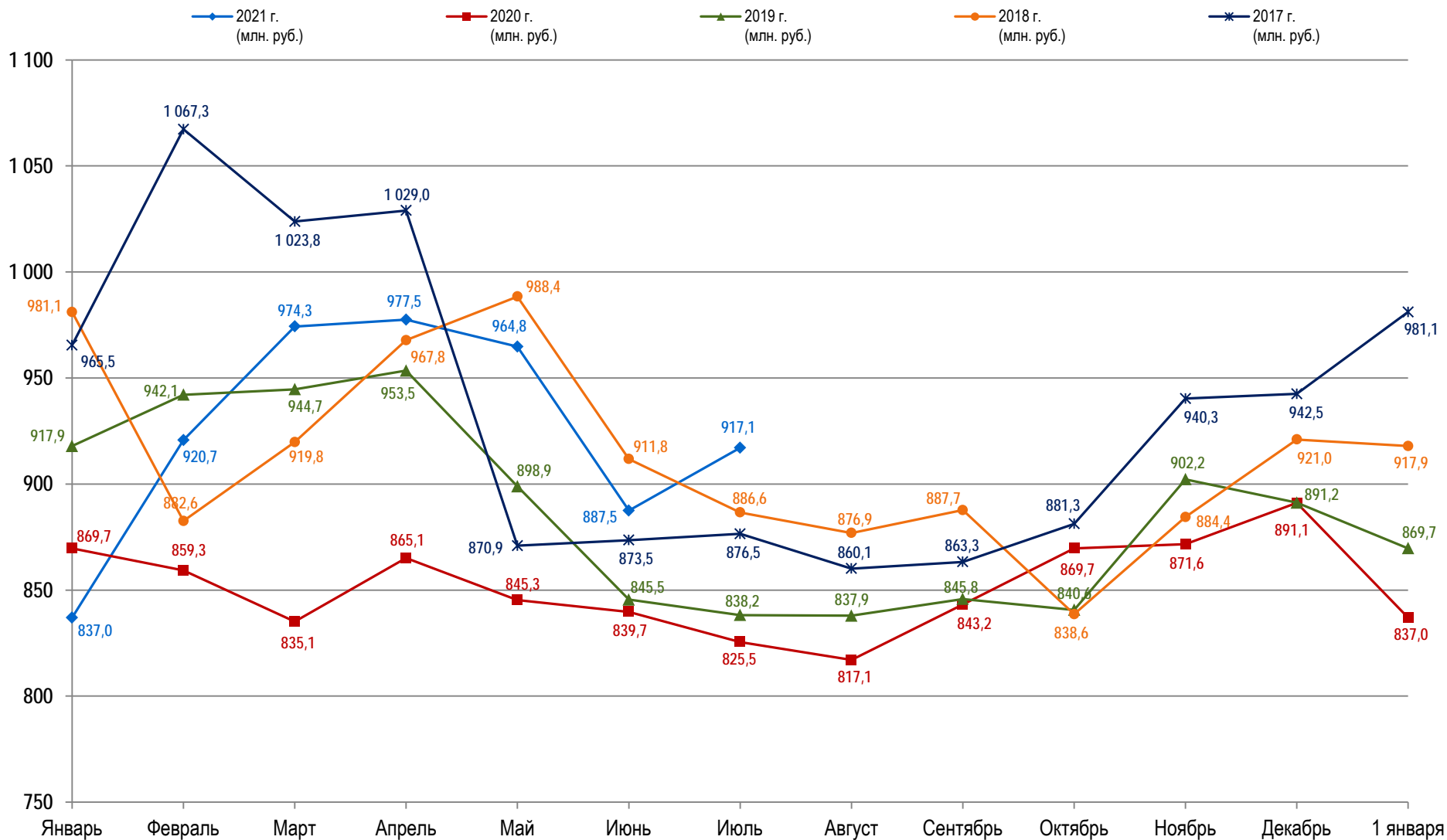
## Структура задолженности ТСО на 01.07.2021 (млн.руб.)



# Задолженность теплоснабжающих организаций Ярославской области

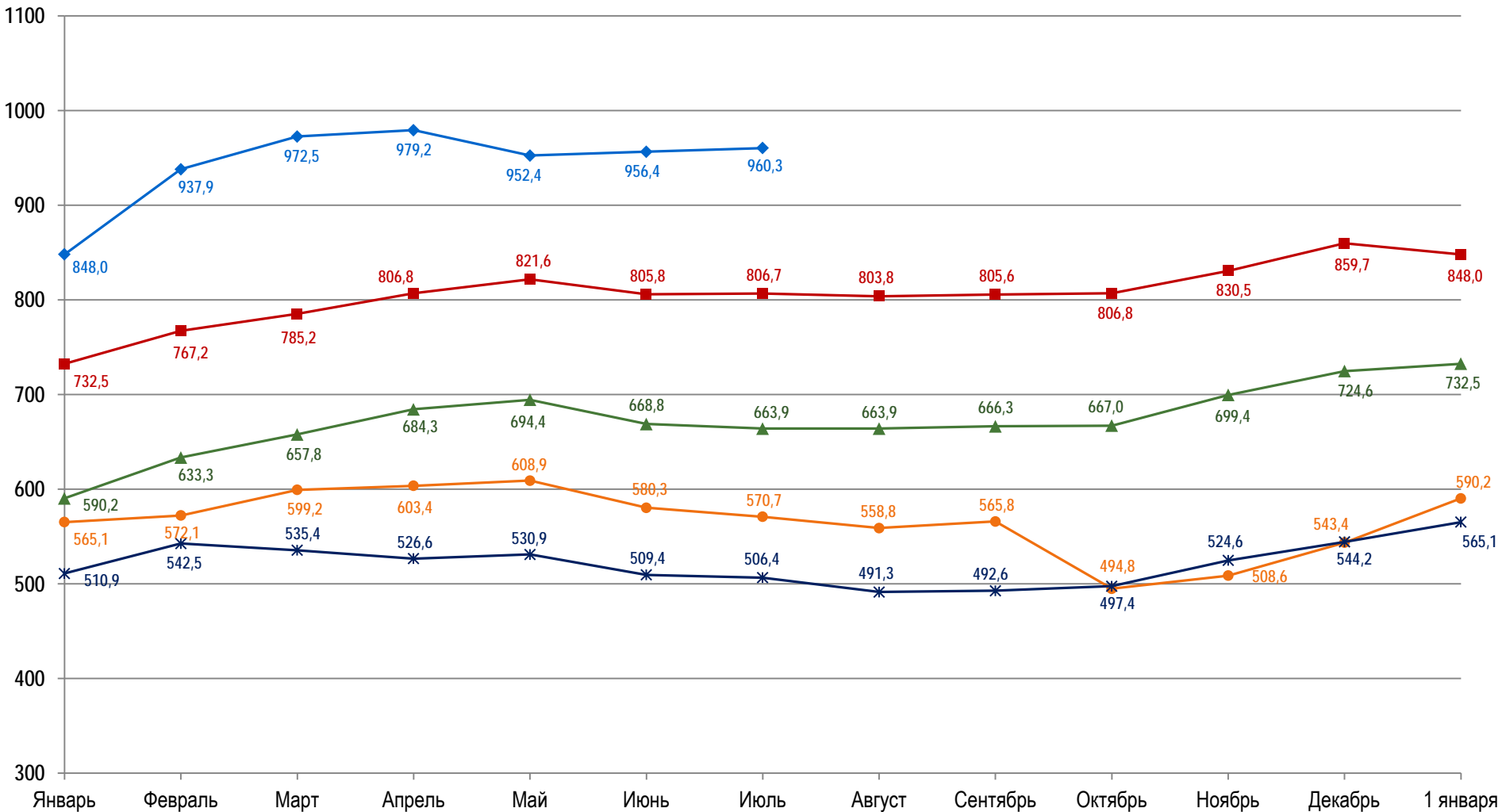


# График задолженности группы компаний АО ЯГК (АО ЯГК, АО «Тутаевская ПГУ», АО «МКЭ»)



# График задолженности теплоснабжающих предприятий г. Переславль-Залесский

◆ 2021 г. (млн. руб.)
■ 2020 г. (млн. руб.)
▲ 2019 г. (млн. руб.)
● 2018 г. (млн. руб.)
\* 2017 г. (млн. руб.)



# График задолженности теплоснабжающих предприятий Ростовского МР

