

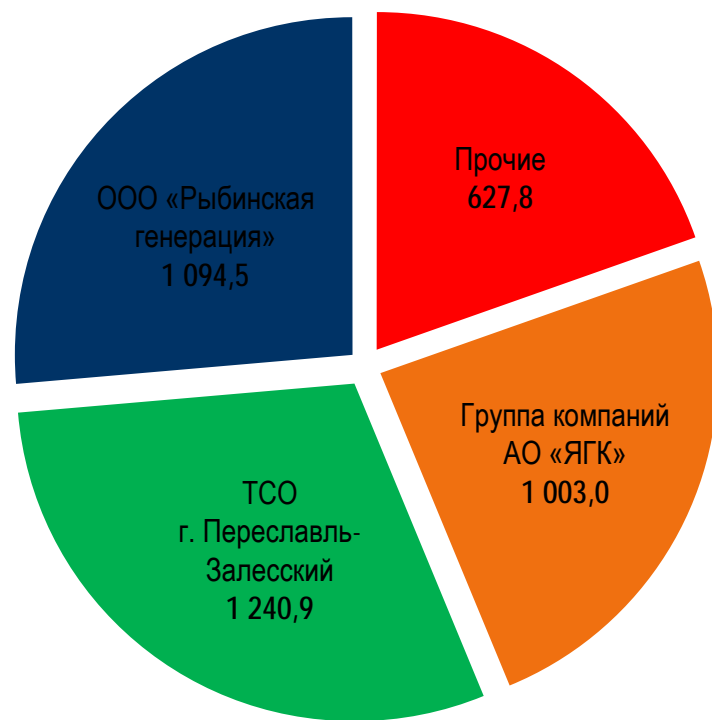
ГРАФИКИ

задолженности предприятий Ярославской области за поставленный газ по состоянию на 01.08.2022

Предприятия, имеющие наибольшую задолженность на 01.08.2022 (млн.руб.)

1. ООО «Рыбинская генерация», в т.ч. в части задолженности МУП «Теплоэнерго» – 1 094,5
2. АО «ЯГК» – 729,5
3. ООО «ПЭК» – 470,0
4. МУП «Теплосервис» – 433,9
5. ООО «ЭКОПЕТРОВСК» – 297,0
6. АО «Тутаевская ПГУ» – 183,7
7. АО «МКЭ» – 89,8
8. МУП ТМР «ТутаевТеплоЭнерго» – 81,5
9. ПАО «ОДК-Сатурн» – 70,7
10. МУП «Расчетный центр» – 61,6
11. МУП «Энергоресурс» – 59,4
12. ООО «АДС» – 51,6
13. ООО «Агентство территориального развития» – 50,4
14. ООО «МЭС» – 38,3
15. АО «ГУ ЖКХ» – 30,4

Структура задолженности ТСО на 01.08.2022 (млн.руб.)



Задолженность теплоснабжающих организаций Ярославской области

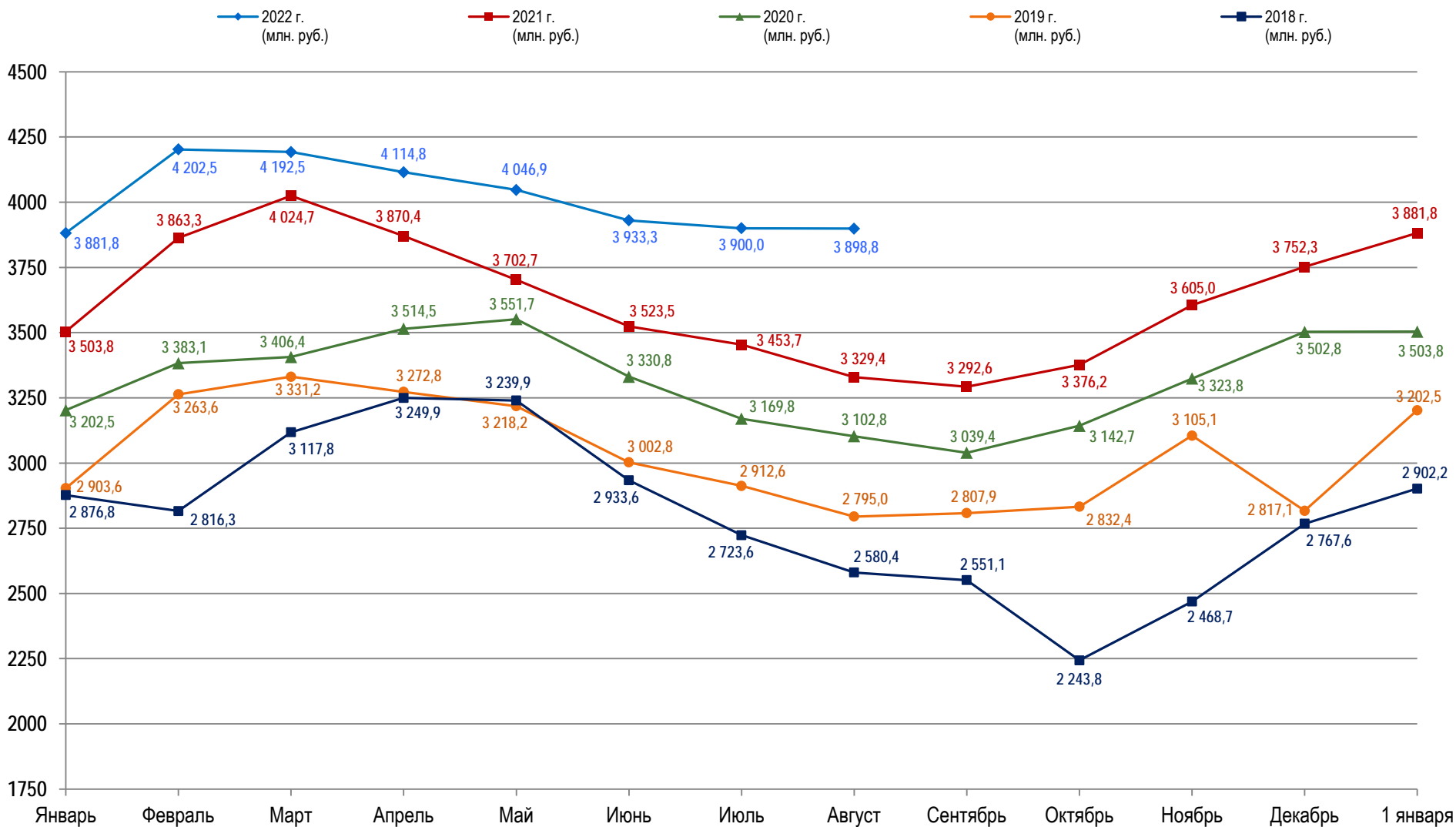


График задолженности группы компаний АО ЯГК (АО ЯГК, АО «Тутаевская ПГУ», АО «МКЭ»)

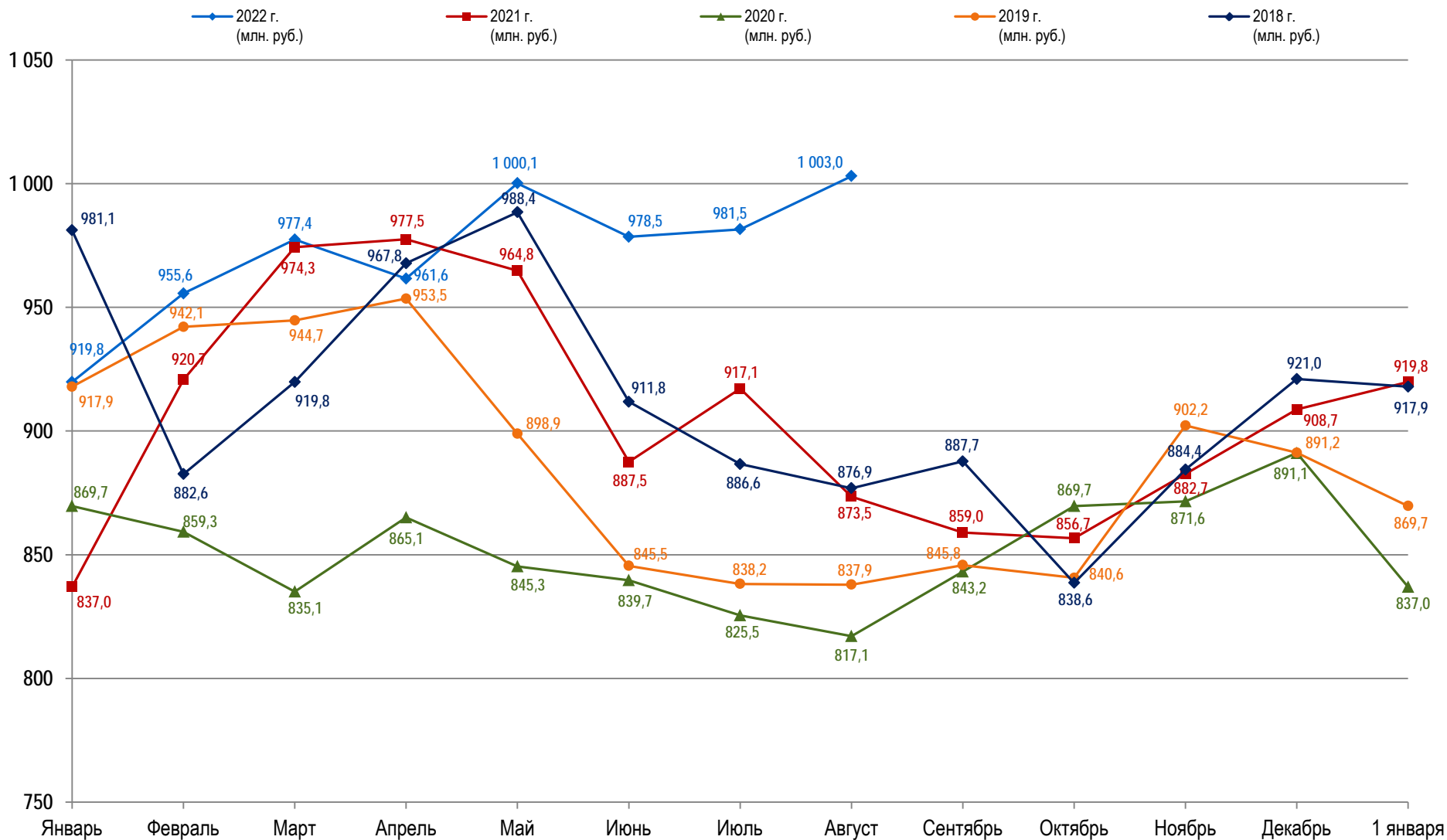


График задолженности теплоснабжающих предприятий г. Переславль-Залесский

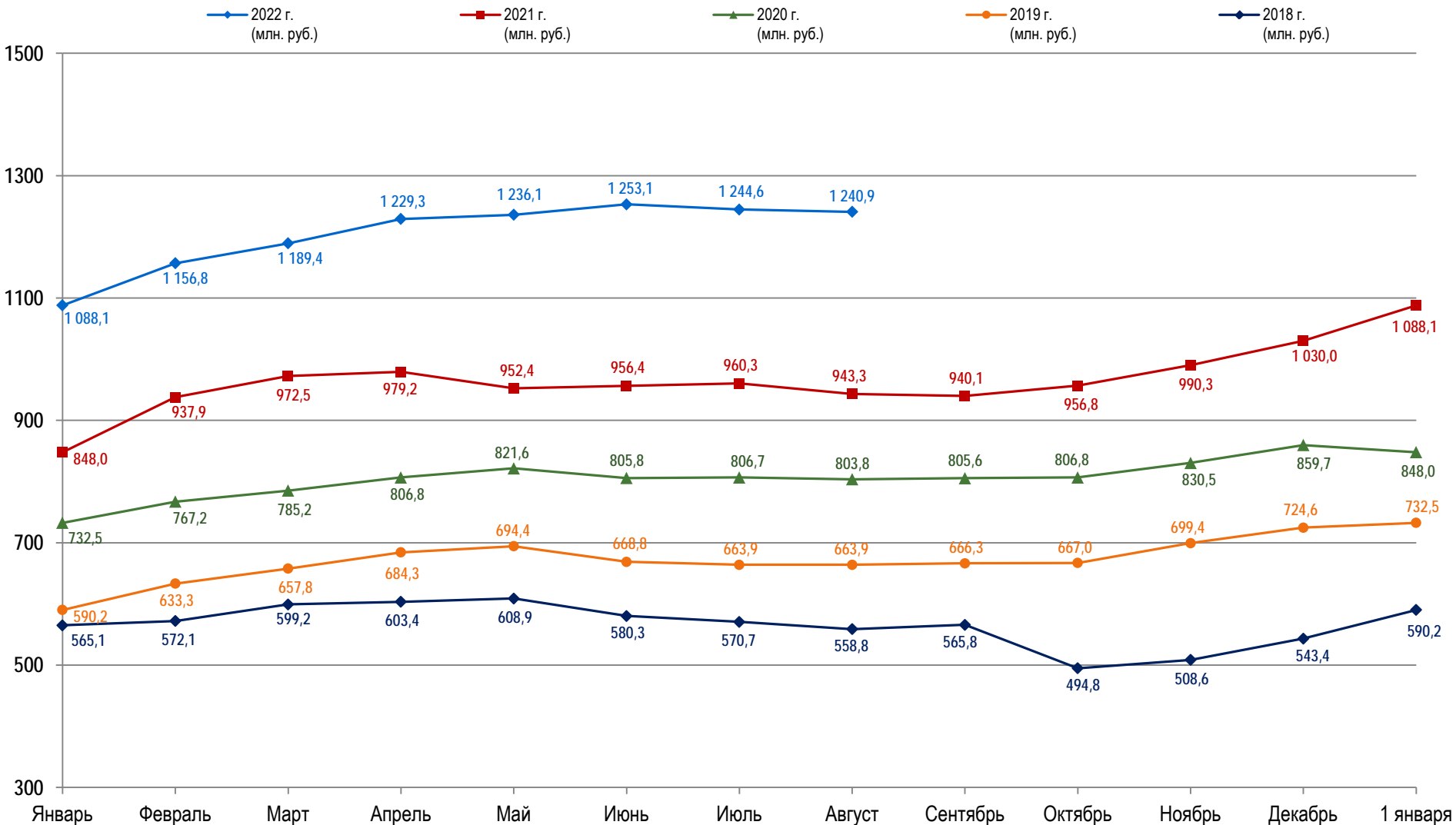


График задолженности теплоснабжающих предприятий Ростовского МР

